



**Türkiye
Uzay Ajansı**

2023 YILI

**KURUMSAL MALİ DURUM
VE BEKLENTİLER RAPORU**

TEMMUZ





Türkiye
Uzay Ajansı

2023 YILI KURUMSAL MALİ DURUM
VE
BEKLENTİLER RAPORU

TEMMUZ 2023

İÇİNDEKİLER

OCAK- HAZİRAN 2023 DÖNEMİ BÜTÇE UYGULAMA SONUÇLARI	3
A- BÜTÇE GİDERLERİ	3
B- BÜTÇE GELİRLERİ	13
C- FİNANSMAN	14
OCAK-HAZİRAN 2023 DÖNEMİNDE YÜRÜTÜLEN FAALİYETLER	15
TEMMUZ -ARALIK 2023 DÖNEMİNE İLİŞKİN BEKLENTİLER VE HEDEFLER	18
A- BÜTÇE GİDERLERİ	18
B- BÜTÇE GELİRLERİ	19
C- FİNANSMAN	20
TEMMUZ- ARALIK 2023 DÖNEMİNDE YÜRÜTÜLECEK FAALİYETLER	20

TABLULAR

Tablo 1: 2023 Yılı İlk Altı Aylık Bütçe Bilgileri (Ekonomik Sınıflandırma 1. Düzey)	3
Tablo 2: 2023 Yılı İlk Altı Aylık Bütçe Bilgileri (Ekonomik Sınıflandırma 2.Düzey)	4
Tablo 3: Program Sınıflandırmasına Göre Bütçe Giderlerinin Gelişimi	5
Tablo 4: Personel Giderleri.....	6
Tablo 5: Sosyal Güvenlik Kurumlarına Devlet Primi Giderleri	7
Tablo 6: Mal ve Hizmet Alım Giderleri	8
Tablo 7: Sermaye Transferleri	12
Tablo 8: 2023 Yılı Bütçe Gelirleri(1. Düzey)	13
Tablo 9: 2023 Yılı Bütçe Gelirleri(2. Düzey)	13
Tablo 10: Ocak-Haziran Finansman.....	14
Tablo 11: Ödenek-Harcama Bilgisi ve Yılsonu Gerçekleşme Tahmini.....	18
Tablo 12: 2020-2021 Yılı Bütçe Gelirleri.....	19
Tablo 13: Yılsonu Finansman.....	20

GRAFİKLER

Grafik 1: Aylar itibariyle Personel Giderleri	6
Grafik 2: Aylar itibariyle Sosyal Güvenlik Kurumlarına Devlet Primi Giderleri	7
Grafik 3: İlk Altı aylık Mal ve Hizmet Alım Giderleri Dağılımı (%).....	9
Grafik 4: Aylar itibariyle Mal ve Hizmet Alım Giderleri.....	9

OCAK- HAZİRAN 2023 DÖNEMİ BÜTÇE UYGULAMA SONUÇLARI

A- BÜTÇE GİDERLERİ

7427 sayılı 2023 yılı Merkezi Yönetim Bütçe Kanunu ile Başkanlığımız bütçesine 1.618.504.250-TL ödenek tahsis edilmiştir. Ocak-Haziran dönemi itibariyle 502.250-TL ekleme gerçekleşmiştir. Toplam ödeneğin % 7,36'sı olan 119.195.917-TL harcanmıştır. 2023 yılı bütçe giderlerinin ilk altı aylık gerçekleşme bilgileri; ekonomik sınıflandırma 1. ve 2. düzeyde Tablo 1 ve Tablo 2' de gösterilmektedir.

Tablo 1: 2023 Yılı İlk Altı Aylık Bütçe Bilgileri (Ekonomik Sınıflandırma 1. Düzey)

KODU	ÖDENEK TÜRÜ	BAŞLANGIÇ ÖDENEĞİ	EKLENEN	TOPLAM ÖDENEK	OCAK-HAZİRAN GERÇEKLEŞME	HARCAMA TOPLAM
01	PERSONEL GİDERLERİ	31.816.000		31.816.000	8.893.423	27,95%
02	SGK DEVLET PRİMİ GİDERLERİ	5.588.000		5.588.000	1.304.815	23,35%
03	MAL VE HİZMET ALIM GİDERLERİ	25.672.000		25.672.000	2.641.776	10,29%
05	CARİ TRANSFERLER	29.926.000	502.250	30.428.250	749.387	2,46%
06	SERMAYE GİDERLERİ	10.000.000		10.000.000	606.516	6,07%
07	SERMAYE TRANSFERLERİ	1.515.000.000		1.515.000.000	105.000.000	6,93%
	TOPLAM	1.618.002.000	502.250	1.618.504.250	119.195.918	7,36%

Tablo 2: 2023 Yılı İlk Altı Aylık Bütçe Bilgileri (Ekonomik Sınıflandırma 2.Düzye)

EKONOMİK	2022 GERÇEKLEŞME TOPLAMI	2023 BAŞLANGIÇ ÖDENEĞİ	OCAK GERÇEKLEŞME		ŞUBAT		ŞUBAT GERÇEKLEŞME		MART		MART GERÇEKLEŞME		NİSAN		NİSAN GERÇEKLEŞME		MAYIS		MAYIS GERÇEKLEŞME		HAZİRAN		HAZİRAN GERÇEKLEŞME		OCAK-HAZİRAN GERÇEKLEŞME TOPLAMI		ARTIŞ ORANI * (%)	OCAK-HAZİRAN GERÇEK.		2023 YILSONU GERÇEKLEŞME TAHMİNİ
			2022	2023	2022	2023	2022	2023	2022	2023	2022	2023	2022	2023	2022	2023	2022	2023	2022	2023	2022	2023	2022	2023	2022	2023		2022	2023	
BÜTÇE GİDERLERİ TOPLAMI	855.119.409	1.618.002.000	844.967	1.917.264	1.883.841	4.030.744	1.038.874	2.113.480	3.030.330	6.453.276	1.146.489	2.422.532	4.475.808	113.792.370	1.445.478	107.339.094	5.746.649	116.571.591	1.270.842	2.779.221	7.512.286	119.195.918	1.765.637	2.624.327	7.512.286	119.195.918	1.486,68	0,88	7,37	1.618.862.200
01 - PERSONEL GİDERLERİ	9.034.682	31.816.000	647.014	1.188.090	1.243.934	2.407.096	596.919	1.219.006	1.915.526	4.274.787	671.592	1.867.691	2.543.170	5.599.369	627.644	1.324.582	3.292.793	7.010.239	749.623	1.410.870	3.975.312	8.893.423	682.519	1.883.184	3.975.312	8.893.423	123,72	44,00	27,95	31.816.000
01.01 - MEMURLAR	8.258.889	12.060.000	599.175	1.162.069	1.164.880	2.307.343	565.706	1.145.274	1.728.720	4.004.878	563.840	1.697.535	2.298.002	5.303.439	569.282	1.298.561	3.047.625	6.569.511	749.623	1.266.072	3.640.670	7.817.677	593.045	1.248.166	3.640.670	7.817.677	114,73	44,08	64,82	12.060.000
01.02 - SÖZLEŞMELİ PERSONEL	0	7.107.000	0	0	0	0	0	0	0	0	0	0	0	0	0	0	0	0	0	0	0	0	0	0	0	0	0,00	0,00	0,00	7.107.000
01.03 - İŞÇİLER	775.793	12.627.000	47.840	26.021	79.053	99.753	31.213	73.732	186.806	269.909	107.753	170.156	245.168	295.930	58.362	26.021	245.168	440.728	0	144.798	334.641	1.075.017	89.473	634.290	334.641	1.075.017	221,24	43,14	8,51	12.627.000
01.04 - GEÇİCİ SÜRELİ ÇALIŞANLAR	0	22.000	0	0	0	0	0	0	0	0	0	0	0	0	0	0	0	0	0	0	0	0	0	0	0	0	0,00	0,00	3,31	22.000
02 - SOSYAL GÜVENLİK KURUMLARINA DEVLET PRİMİ GİDERLERİ	1.243.289	5.588.000	87.839	161.785	168.815	333.554	80.975	171.769	264.838	600.467	96.023	266.913	350.508	784.091	85.670	183.624	450.103	992.989	99.596	208.898	543.529	1.304.815	93.425	311.825	543.529	1.304.815	140,06	43,72	23,35	5.588.000
02.01 - MEMURLAR	1.072.737	1.801.000	77.352	155.930	150.938	312.702	73.586	156.771	223.342	542.719	72.404	230.017	296.158	720.488	72.816	177.769	395.754	899.383	99.596	178.895	469.534	1.071.008	73.780	171.625	469.534	1.071.008	128,10	43,77	59,47	1.801.000
02.02 - SÖZLEŞMELİ PERSONEL	0	1.363.000	0	0	0	0	0	0	0	0	0	0	0	0	0	0	0	0	0	0	0	0	0	0	0	0	0,00	0,00	0,00	1.363.000
02.03 - İŞÇİLER	170.552	2.424.000	10.487	5.855	17.876	20.852	7.390	14.998	41.495	57.749	23.619	36.896	54.350	63.603	12.854	5.855	54.350	93.606	0	30.003	73.995	233.807	19.645	140.201	73.995	233.807	215,98	43,39	9,65	2.424.000
03 - MAL VE HİZMET ALIM GİDERLERİ	7.711.951	25.672.000	110.113	567.389	441.257	812.919	331.144	245.530	685.688	1.033.869	244.431	220.950	1.320.875	1.258.241	635.186	224.372	1.631.399	2.300.025	310.524	1.041.784	2.366.945	2.641.776	735.546	341.751	2.366.945	2.641.776	11,61	30,69	10,29	25.672.000
03.02 - TÜKETİME YÖNELİK MAL VE MALZEME ALIMLARI	586.165	2.015.000	8.709	12.444	25.954	22.729	17.246	10.285	44.747	37.476	18.793	14.747	60.030	40.964	15.283	3.488	96.584	65.076	36.554	24.111	118.125	75.511	21.541	10.435	118.125	75.511	-36,08	20,15	3,75	2.015.000
03.03 - YOLLUKLAR	2.040.573	5.595.000	81.651	20.394	129.695	80.632	48.043	60.238	172.359	118.819	42.665	38.187	312.761	118.819	140.402	0	436.389	509.585	123.628	390.767	877.239	645.251	440.849	135.766	877.239	645.251	-26,43	42,99	11,53	5.595.000
03.04 - GÖREV GİDERLERİ	27.949	245.000	0	0	0	0	0	0	0	0	0	0	0	0	0	0	0	0	0	0	534	0	534	0	534	0	0,00	1,91	0,00	245.000
03.05 - HİZMET ALIMLARI	3.985.304	13.749.000	16.947	534.291	272.118	704.488	255.171	170.197	349.365	854.004	77.247	149.517	729.512	1.064.389	380.147	210.384	850.454	1.283.712	120.942	219.324	1.119.118	1.458.897	268.664	175.184	1.119.118	1.458.897	30,36	28,08	10,61	13.749.000
03.06 - TEMSİL VE TANITMA GİDERLERİ	968.224	2.500.000	2.806	260	13.491	5.071	10.685	4.811	119.217	14.842	105.726	9.771	211.742	22.392	92.525	7.550	241.142	413.100	29.400	390.708	243.911	433.465	2.769	20.366	243.911	433.465	77,71	25,19	17,34	2.500.000
03.07 - MENKUL MAL,GAYRİMADDİ HAK ALIM, BAKIM VE ONARIM GİDERLERİ	103.736	768.000	0	0	0	0	0	0	0	8.728	0	8.728	6.829	11.678	6.829	2.950	6.829	28.552	0	16.874	8.019	28.552	1.190	0	8.019	28.552	256,05	7,73	3,72	768.000
03.08 - GAYRİMENKUL MAL BAKIM VE ONARIM GİDERLERİ	0	800.000	0	0	0	0	0	0	0	0	0	0	0	0	0	0	0	0	0	0	0	0	0	0	0	0	0,00	0,00	0,00	800.000
05 - CARİ TRANSFERLER	14.057.491	29.926.000	0	0	29.835	477.175	29.835	477.175	164.278	544.153	134.443	66.978	206.848	544.153	42.570	0	317.947	661.822	111.099	117.669	348.772	749.387	30.825	87.566	348.772	749.387	114,86	2,48	2,50	30.786.200
05.01 - GÖREVLİLERİN GİDERLERİ	179.000	400.000	0	0	29.835	360.200	29.835	360.200	89.501	360.200	59.666	0	89.501	360.200	0	0	179.000	360.200	89.499	0	179.000	360.200	0	0	179.000	360.200	101,23	100,00	90,05	360.200
05.03 - KAR AMACI GÜTMİYEN KURULUŞLARA YAPILAN TRANSFERLER	451.341	100.000	0	0	0	116.975	0	116.975	74.777	183.953	74.777	66.978	117.347	183.953	42.570	0	138.947	301.622	21.600	117.669	169.772	389.187	30.825	87.566	169.772	389.187	129,24	37,62	389,19	1.000.000
05.04 - HANE HALKI VE İŞLETMELERE YAPILAN TRANSFERLER	0	2.068.000	0	0	0	0	0	0	0	0	0	0	0	0	0	0	0	0	0	0	0	0	0	0	0	0	0,00	0,00	0,00	2.068.000
05.06 - YURTDIŞINA YAPILAN TRANSFERLER	13.427.150	27.358.000	0	0	0	0	0	0	0	0	0	0	0	0	0	0	0	0	0	0	0	0	0	0	0	0	0,00	0,00	0,00	27.358.000
06 - SERMAYE GİDERLERİ	150.676	10.000.000	0	0	0	0	0	0	0	0	0	0	54.408	606.516	54.408	606.516	54.408	606.516	0	0	54.408	606.516	0	0	54.408	606.516	1.014,76	36,11	6,07	10.000.000
06.01 - MAMUL MAL ALIMLARI	118.676	3.850.000	0	0	0	0	0	0	0	0	0	0	54.408	606.516	54.408	606.516	54.408	606.516	0	0	54.408	606.516	0	0	54.408	606.516	1.014,76	45,85	15,75	3.850.000
06.03 - GAYRİ MADDİ HAK ALIMLARI	32.000	1.350.000	0	0	0	0	0	0	0	0	0	0	0	0	0	0	0	0	0	0	0	0	0	0	0	0	0,00	0,00	0,00	1.350.000
06.05 - GAYRİMENKUL SERMAYE ÜRETİM GİDERLERİ	0	3.500.000	0	0	0	0	0	0	0	0	0	0	0	0	0	0	0	0	0	0	0	0	0	0	0	0	0,00	0,00	0,00	3.500.000
06.06 - MENKUL MALLARIN BÜYÜK ONARIM GİDERLERİ	0	1.000.000	0	0	0	0	0	0	0	0	0	0	0	0	0	0	0	0	0	0	0	0	0	0	0	0	0,00	0,00	0,00	1.000.000
06.07 - GAYRİMENKUL BÜYÜK ONARIM GİDERLERİ	0	300.000	0	0	0	0	0	0	0	0	0	0	0	0	0	0	0	0	0	0	0	0	0	0	0	0	0,00	0,00	0,00	300.000
07 - SERMAYE TRANSFERLERİ	822.921.321	1.515.000.000	0	0	0	0	0	0	0	0	0	0	0	105.000.000	0	105.000.000	0	105.000.000	0	0	223.321	105.000.000	223.321	0	223.321	105.000.000	46.917,49	0,03	6,93	1.515.000.000
07.01 - KURUM, İŞLETME ve HANE HALKINA YAPILAN SERMAYE TRANSFERLERİ	822.921.321	1.515.000.000	0	0	0	0	0	0	0	0	0	0	0	105.000.000	0	105.000.000	0	105.000.000	0	0	223.321	105.000.000	223.321							

2023 yılı bütçe giderlerinin ilk altı aylık gerçekleşme bilgileri; program sınıflandırmasına göre Tablo 3'te gösterilmektedir.

Tablo 3: Program Sınıflandırmasına Göre Bütçe Giderlerinin Gelişimi

TÜRKİYE UZAY AJANSI	2022 GERÇEKLEŞME TOPLAMI	2023 BAŞLANGIÇ ÖDENEĞİ	OCAK GERÇEKLEŞME		ŞUBAT GERÇEKLEŞME		MART GERÇEKLEŞME		NİSAN GERÇEKLEŞME		MAYIS GERÇEKLEŞME		HAZİRAN GERÇEKLEŞME		OCAK-HAZİRAN GERÇEKLEŞME TOPLAMI		ARTIŞ ORANI (%)	OCAK-HAZİRAN GERÇEK. ORANI (%)		2023 YILSONU GERÇEKLEŞME TAHMİNİ
			2022	2023	2022	2023	2022	2023	2022	2023	2022	2023	2022	2023	2022	2023		2022	2023	
UZAY VE HAVACILIK	854.968.733	1.608.002.000	844.967	1.917.264	1.038.874	2.113.480	1.146.489	2.422.532	1.391.070	106.732.578	1.270.842	2.779.221	1.765.637	2.624.327	7.457.878	118.589.401	1.490,12	0,87	7,37	1.608.862.200
UZAY VE HAVACILIK ALANINDA BİLİM, TEKNOLOJİ VE UYGULAMALARIN GELİŞTİRİLMESİ	854.968.733	1.608.002.000	844.967	1.917.264	1.038.874	2.113.480	1.146.489	2.422.532	1.391.070	106.732.578	1.270.842	2.779.221	1.765.637	2.624.327	7.457.878	118.589.401	1.490,12	0,87	7,37	1.608.862.200
YÖNETİM VE DESTEK PROGRAMI	150.676	10.000.000	0	0	0	0	0	0	54.408	606.516	0	0	0	0	54.408	606.516	1.014,76	36,11	6,07	10.000.000
ÜST YÖNETİM, İDARI VE MALİ HİZMETLER	150.676	10.000.000	0	0	0	0	0	0	54.408	606.516	0	0	0	0	54.408	606.516	1.014,76	36,11	6,07	10.000.000
PROGRAMLAR TOPLAMI	855.119.409	1.618.002.000	844.967	1.917.264	1.038.874	2.113.480	1.146.489	2.422.532	1.445.478	107.339.094	1.270.842	2.779.221	1.765.637	2.624.327	7.512.286	119.195.918	1.486,68	0,88	7,37	1.618.862.200

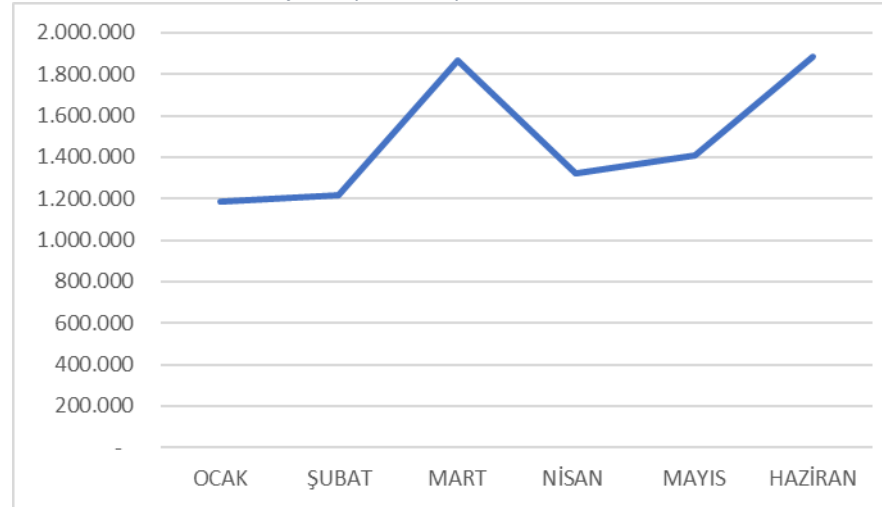
PERSONEL GİDERLERİ

2023 yılı Merkezi Yönetim Bütçe Kanunu ile personel giderleri için 31.816.000 -TL ödenek tahsis edilmiştir. Ocak-Haziran dönemi itibariyle bu ödeneğin %27,95'i olan 8.893.423 -TL'si harcanmıştır. Personel Giderlerinin 7.817.677-TL'si Memurlar, 1.075.017-TL'si İşçiler tertibinde harcanmıştır. 2023 yılı bütçesi ilk altı aylık personel giderleri için yapılan harcamaların detayı Tablo 4 ve Grafik 1'de gösterilmektedir.

Tablo 4: Personel Giderleri

AÇIKLAMA	BAŞLANGIÇ ÖDENEĞİ	OCAK- HAZİRAN GERÇEKLEŞME	HARCAMA ORANI
MEMURLAR	12.060.000	7.817.677	64,82%
SÖZLEŞMELİ PERSONEL	7.107.000	0	0,00%
İŞÇİLER	12.627.000	1.075.017	8,51%
GEÇİCİ SÜRELİ ÇALIŞANLAR	22.000	729	3,31%
TOPLAM	31.816.000	8.893.423	27,95%

Grafik 1: Aylar İtibariyle Personel Giderleri



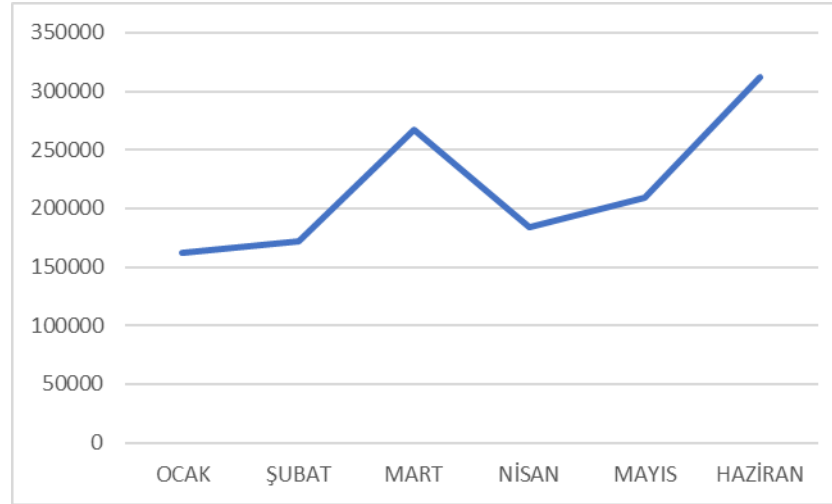
SOSYAL GÜVENLİK KURUMLARINA DEVLET PRİMİ GİDERLERİ

2023 yılı Merkezi Yönetim Bütçe Kanunu ile Sosyal Güvenlik Kurumlarına Devlet Primi Giderleri için 5.588.000-TL ödenek tahsis edilmiştir. Ocak-Haziran dönemi itibarıyla bu ödeneğin % 23,35'i olan 1.304.815-TL'si harcanmıştır. 2023 yılı bütçesi ilk altı aylık Sosyal Güvenlik Kurumlarına Devlet Primi Giderleri için yapılan harcamaların detayı Tablo 5 ve Grafik 2'de gösterilmektedir

Tablo 5: Sosyal Güvenlik Kurumlarına Devlet Primi Giderleri

AÇIKLAMA	BAŞLANGIÇ ÖDENEĞİ	OCAK- HAZİRAN GERÇEKLEŞME	HARCAMA OARANI
MEMURLAR	1.801.000	1.071.008	59,47%
SÖZLEŞMELİ PERSONEL	1.363.000	0	0,00%
İŞÇİLER	2.424.000	233.807	9,65%
TOPLAM	5.588.000	1.304.815	23,35%

Grafik 2: Aylar İtibarıyla Sosyal Güvenlik Kurumlarına Devlet Primi Giderleri



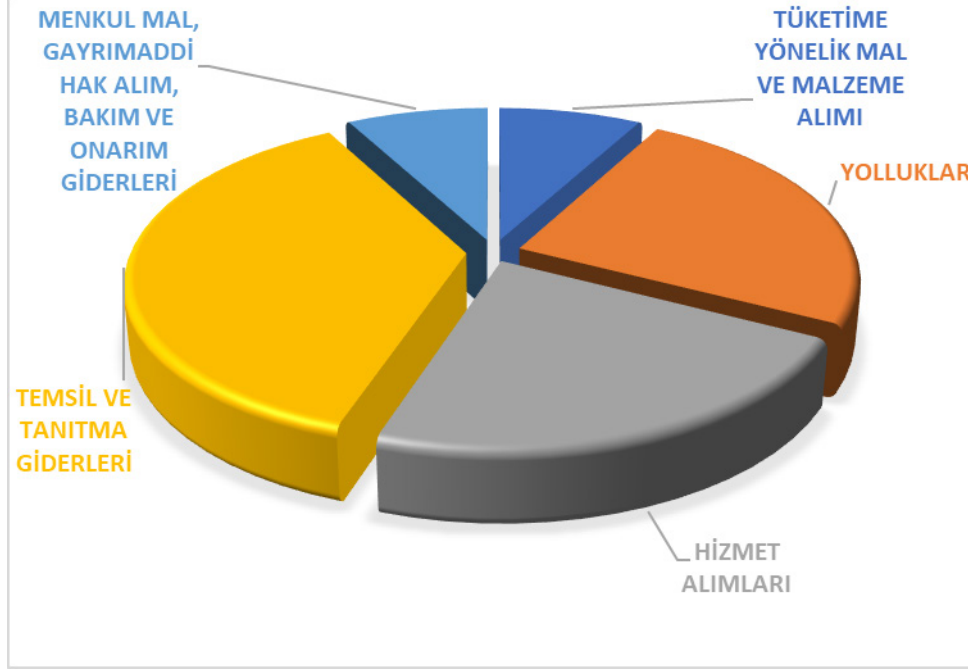
MAL VE HİZMET ALIM GİDERLERİ

2023 yılı Merkezi Yönetim Bütçe Kanunu ile Mal ve Hizmet Alım Giderleri için 25.672.000-TL ödenek tahsis edilmiştir. Ocak-Haziran dönemi itibariyle bu ödeneğin % 10,29'u olan 2.641.776-TL'si harcanmıştır. 2023 yılı bütçesi ilk altı aylık Mal ve Hizmet Alım Giderleri için yapılan harcamaların detayı Tablo 6, Grafik 3 ve Grafik 4'te gösterilmektedir.

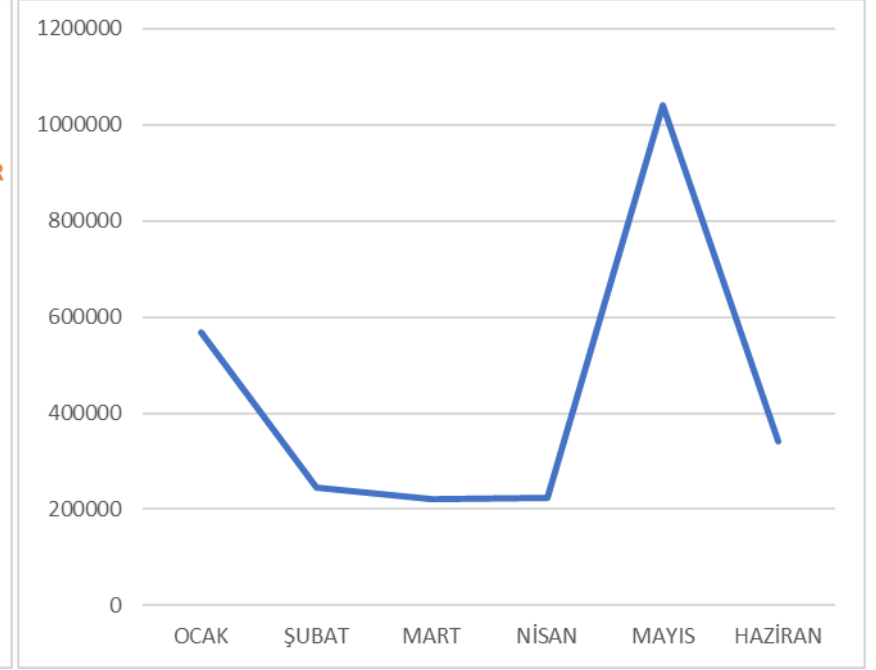
Tablo 6: Mal ve Hizmet Alım Giderleri

AÇIKLAMA	BAŞLANGIÇ ÖDENEĞİ	OCAK- HAZİRAN GERÇEKLEŞME	HARCAMA ORANI
TÜKETİME YÖNELİK MAL VE MALZEME ALIMI	2.015.000	75.511	3,75%
YOLLUKLAR	5.595.000	645.351	11,53%
GÖREV GİDERLERİ	245.000	-	0,00%
HİZMET ALIMLARI	13.749.000	1.458.897	10,61%
TEMSİL VE TANITMA GİDERLERİ	2.500.000	433.465	17,34%
MENKUL MAL, GAYRIMADDİ HAK ALIM, BAKIM VE ONARIM GİDERLERİ	768.000	28.552	3,72%
GAYRIMENKUL MAL BAKIM VE ONARIM GİDERLERİ	800.000	-	0,00%
TOPLAM	25.672.000	2.641.776	10,29%

Grafik 3: İlk Altı aylık Mal ve Hizmet Alım Giderleri Dağılımı (%)



Grafik 4: Aylar İtibariyle Mal ve Hizmet Alım Giderleri



CARİ TRANSFERLER

2023 yılı Merkezi Yönetim Bütçe Kanunu ile Cari Transferler için 29.926.000-TL ödenek tahsis edilmiştir. Ocak-Haziran döneminde 502.250-TL likit karşılığı ödenek eklenmiştir. Ocak-Haziran dönemi itibariyle bu ödeneğin %2,46'si olan 749.387-TL'si harcanmıştır. 2023 yılı bütçesi ilk altı aylık Cari Transferler için yapılan harcamaların detayı Tablo 6'de gösterilmektedir.

Tablo 6: Cari Transferler

AÇIKLAMA	BAŞLANGIÇ ÖDENEĞİ	EKLENEN	TOPLAM ÖDENEK	OCAK- HAZİRAN GERÇEKLEŞME	HARCAMA ORANI
GÖREVLENDİRME GİDERLERİ	400.000		400.000	360.200	90,05%
KÂR AMACI GÜTMİYEN KURULUŞLARAYAPILAN TRANSFERLER	100.000	502.250	602.250	389.187	64,62%
HANE HALKI VE İŞLETMELERE YAPILAN TRANSFERLER	2.068.000		2.068.000	0	0,00%
YURTDIŞINA YAPILAN TRANSFERLER	27.358.000		27.358.000	0	0,00%
TOPLAM	29.926.000	502.250	30.428.250	749.387	2,46%

SERMAYE GİDERLERİ

2023 yılı Merkezi Yönetim Bütçe Kanunu ile Sermaye Giderleri için 10.000.000-TL ödenek tahsis edilmiştir. Ocak-Haziran dönemi itibariyle bu ödeneğin %6'sı olan 606.516-TL'si harcanmıştır. 2023 yılı bütçesi ilk altı aylık Sermaye Giderleri için yapılan harcamaların detayı Tablo 7'de gösterilmektedir.

Tablo 7: Sermaye Giderleri

AÇIKLAMA	BAŞLANGIÇ ÖDENEĞİ	OCAK- HAZİRAN GERÇEKLEŞME	HARCAMA ORANI
MAMUL MAL ALIMLARI	3.850.000	606.516	16%
GAYRİ MADDİ HAK ALIMLARI	1.350.000	-	0%
GAYRİMENKUL SERMAYE ÜRETİM GİDERLERİ	3.500.000	-	0%
MENKUL MALLARIN BÜYÜK ONARIM GİDERLERİ	1.000.000	-	0%
GAYRİMENKUL BÜYÜK ONARIM GİDERLERİ	300.000	-	0%
TOPLAM	10.000.000	606.516	6%

SERMAYE TRANSFERLERİ

2023 yılı Merkezi Yönetim Bütçe Kanunu ile Sermaye Transferleri için 1.515.000.000-TL ödenek tahsis edilmiştir. Ocak-Haziran dönemi itibariyle bu ödeneğin %7'si olan 105.000.000-TL'si harcanmıştır. 2023 yılı bütçesi ilk altı aylık Sermaye Transferleri detayı Tablo 7'de gösterilmektedir.

Tablo 7: Sermaye Transferleri

AÇIKLAMA	BAŞLANGIÇ ÖDENEĞİ	OCAK- HAZİRAN GERÇEKLEŞME	HARCAMA ORANI
KURUM, İŞLETME VE HANE HALKINA YAPILAN SERMAYE TRANSFERLERİ	1.515.000.000	105.000.000	7%
TOPLAM	1.515.000.000	105.000.000	7%

B- BÜTÇE GELİRLERİ

Başkanlığımızca 2023 yılı Ocak-Haziran döneminde toplamda 194.718.346-TL gelir elde edilmiştir. Bu gelirlerin % 66,7'si olan 123.883.800-TL hazine yardımlarını içeren Alınan Bağış ve Yardımlar ile Özel Gelirlerden ve 64.834.546-TL ise Diğer Gelirlerden oluşmaktadır. Diğer Gelirler tertibinden elde edilen gelirin tamamı Başkanlığımızın kuruluşuna ilişkin 23 sayılı Cumhurbaşkanlığı Kararnamesinin 8. Maddesi 2. bendi gereği uzay ve havacılık araştırma ve geliştirme faaliyetlerinin desteklenmesi amacıyla elde edilen gelirlerinden oluşmaktadır.

2023 yılı bütçe gelirlerinin ilk altı aylık gerçekleşmesi ekonomik 1 ve 2. düzeyde Tablo 8 ve Tablo 9'da gösterilmektedir.

Tablo 8: 2023 Yılı Bütçe Gelirleri(1. Düzey)

AÇIKLAMA	BÜTÇE TAHMİNİ	OCAK-HAZİRAN GERÇEKLEŞME
Alınan Bağış ve Yardımlar ile Özel Gelirler	1.318.002.000,00	129.883.800,00
Diğer Gelirler	300.000.000,00	64.834.546,00
TOPLAM	1.618.002.000,00	194.718.346,00

Tablo 9: 2023 Yılı Bütçe Gelirleri(2. Düzey)

EKONOMİK	2022 GERÇEKLEŞME TOPLAMI	2023 BAŞLANGIÇ ÖDENEĞİ	OCAK GERÇEKLEŞME		ŞUBAT GERÇEKLEŞME		MART GERÇEKLEŞME		NİSAN GERÇEKLEŞME		MAYIS GERÇEKLEŞME		HAZİRAN GERÇEKLEŞME		OCAK-HAZİRAN GERÇEKLEŞME TOPLAMI		ARTIŞ ORANI * (%)	OCAK-HAZİRAN GERÇEK. ORANI ** (%)		2023 YILSONU GERÇEKLEŞME TAHMİNİ
			2022	2023	2022	2023	2022	2023	2022	2023	2022	2023	2022	2023	2022	2023		2022	2023	
BÜTÇE GELİRLERİ TOPLAMI	1.121.466.483	1.618.002.000	8.552	9.217.306	41.254.832	25.105	9.830	64.696.862	16.807	120.715.389	15.631.241	32.940	102.862.131	30.744	159.783.392	194.718.346	21,86	14,25	12,03	1.382.836.546
04 - Alınan Bağış ve Yardımlar ile Özel Gelirler	867.310.840	1.318.002.000	0	9.200.200	0	0	0	0	0	120.683.600	15.616.000	0	0	0	15.616.000	129.883.800	731,74	1,80	9,85	1.318.002.000
04.2 - Merkezi Yönetim Bütçesine Dahil İdarelerden Alınan Bağış ve Yardımlar	867.310.840	1.318.002.000	0	9.200.200	0	0	0	0	0	120.683.600	15.616.000	0	0	0	15.616.000	129.883.800	731,74	1,80	9,85	1.318.002.000
05 - Diğer Gelirler	254.155.643	300.000.000	8.552	17.106	41.254.832	25.105	9.830	64.696.862	16.807	31.789	15.241	32.940	102.862.131	30.744	144.167.392	64.834.546	-55,03	56,72	21,61	64.834.546
05.1 - Faiz Gelirleri	174	0	0	0	69	0	27	0	7	0	70	76	0	0	174	78	-55,21	100,00	0,00	78
05.2 - Kişi ve Kurumlardan Alınan Pavlar	253.954.310	300.000.000	0	0	41.239.879	0	0	64.657.212	0	0	0	0	102.848.553	0	144.088.432	64.657.212	-55,13	56,74	21,55	64.657.212
05.3 - Para Cezaları	597	0	0	0	0	0	0	0	0	0	0	0	0	0	0	0	0,00	0,00	0,00	0
05.9 - Diğer Cezalı Gelirler	200.562	0	8.552	17.106	14.884	25.105	9.803	39.650	16.800	31.789	15.171	32.862	13.578	30.744	78.787	177.256	124,98	39,28	0,00	177.256

C- FİNANSMAN

Başkanlığımızca 2023 yılı Ocak-Haziran döneminde toplamda 194.718.346-TL gelir elde edilmiştir. Bu gelirlerin % 66,7'i olan 129.883.800 TL hazine yardımlarını içeren Alınan Bağış ve Yardımlar ile Özel Gelirlerden oluşmaktadır. 2023 yılı Ocak-Haziran döneminde toplam 119.195.918 TL gider gerçekleşmiştir.

Tablo 10: Ocak-Haziran Finansman

2023 YILI OCAK-HAZİRAN GELİR GERÇEKLEŞME	2023 YILI OCAK HAZİRAN GİDER GERÇEKLEŞME	FİNANSMAN
194.718.346 TL	119.195.918 TL	75.522.428 TL

OCAK-HAZİRAN 2023 DÖNEMİNDE YÜRÜTÜLEN FAALİYETLER

İdari Faaliyetler

- ✓ 5018 sayılı Kamu Mali Yönetimi ve Kontrol Kanununun bütçe ödeneklerinin kullanılmasına ilişkin 20'nci maddesine istinaden Strateji ve Bütçe Başkanlığınca yayımlanan 2 Sıra No'lu 2023 Yılı AHP-AFP Uygulama ve Bütçe İşlemleri Hakkında Bütçe Uygulama Tebliği gereği ayrıntılı harcama ve finans programı hazırlanmıştır.
- ✓ 5018 sayılı Kamu Mali Yönetimi ve Kontrol Kanununun 9'nci maddesi gereği 2024-2028 Yılları için Stratejik Plan hazırlıklarına başlanmıştır.
- ✓ 5018 sayılı Kamu Mali Yönetimi ve Kontrol Kanununun 41'nci maddesi gereği 2022 Yılı İdare Faaliyet Raporu hazırlanarak Strateji ve Bütçe Başkanlığı ve Sayıştay Başkanlığına gönderilmiştir.
- ✓ 5018 sayılı Kamu Mali Yönetimi ve Kontrol Kanununun 42'nci maddesi gereği 2022 Yılı Kurum Kesin Hesabı hazırlanarak Hazine ve Maliye Bakanlığına gönderilmiştir.
- ✓ 5018 sayılı Kamu Mali Yönetimi ve Kontrol Kanununun 49'ncü maddesi gereği 2022 Yılı Temel Mali Tablolar hazırlanarak kamuoyuyla paylaşılmıştır.
- ✓ Başkanlığımızın insan kaynağı altyapısını geliştirmek amacıyla personel sayısında yaklaşık %15 iyileştirme yapılmıştır.
- ✓ Artan personel sayısına paralel olarak teknik ve kurumsal alt yapı iyileştirme çalışmaları yapılmaktadır.
- ✓ Organizasyon yapısı değiştirilmiştir.
- ✓ Kurumsal kapasitenin iyileştirilmesi kapsamında sunucu/storage alımı, güvenlik programı ve İnsan Kaynakları Yönetim Sistemi lisans yenilenmeleri için doküman hazırlama çalışmalarına başlanmıştır.
- ✓ İkincil mevzuat çalışmaları devam etmektedir.

Teknik Faaliyetler

- ❖ Bir Türk vatandaşının bilim misyonu ile Uluslararası Uzay İstasyonuna Göndermeyi hedefleyen Türk Astronot ve Bilim Misyonu (TABM) Projesi kapsamında;
 - ✓ Astronot adaylarının seçim süreci tamamlanmış olup seçilen astronot adaylarımızın tanıtımı Sn. Cumhurbaşkanımız tarafından gerçekleştirilmiştir.
 - ✓ Astronot adaylarının eğitimi başlamıştır.
 - ✓ Uluslararası Uzay İstasyonu'nda yapılacak Bilim Misyonu Deneylelerinin Astronot adaylarına sunumları ve eğitimleri deney yürütücüleri tarafından gerçekleştirilmiştir.
 - ✓ Uluslararası Uzay İstasyonunda yapılacak Bilim Misyonu Deneylelerinin Astronot adaylarına sunumları ve eğitimleri deney yürütücüleri tarafından gerçekleştirilmiştir.
 - ✓ Uluslararası Uzay istasyonunda yapılacak Bilim Misyonu Deneyleleri belirlenmiştir. Bilim Misyonu kapsamında gerçekleştirilecek deneylere ilişkin Astronotlarımıza 5-15 Haziran 2023 tarihleri arasında Ankara, İzmir ve İstanbul'da eğitim verilmiştir. Eğitimler teorik ve uygulamalı olarak yapılmıştır. Eğitimlerin devamının Astronotlarımızın uçuş eğitimi takvimine göre yapılması planlanmaktadır.
- ❖ Milli ve özgün hibrit roketimizle Ay'a ulaşarak sert iniş gerçekleştirilmesi planlanan Ay Araştırma Projesi Faz 1 (AYAP-1) kapsamında;
 - ✓ Ay yörüngesi ve Ay yüzeyine ulaşması planlanan uzay aracı ve bu araç için geliştirilen hibrit itki sistemine yönelik testlere devam edilmiştir.
 - ✓ Hibrit uydu itki sisteminin yerde ateşleme testleri ile 260 saniye stabil yanması sağlanmıştır.
 - ✓ Sonda roketi ile motorların uzay ortamında testi yapılmıştır. Sonda roketi, 103 km irtifaya ulaşmış, uzay sınırını geçmiştir.
 - ✓ Uzay aracına yönelik olarak güç dağıtım ve düzenleme birimi, tepki tekeri, uçuş bilgisayar, uydu yapısalı, elektronik devre tasarımları, dozimetre (radyasyon ölçer) gibi alt sistemlerin geliştirilmesi çalışmalarına devam edilmiştir.

- ✓ Yurtdışından tedarik edilecek tüm alt sistemler için sözleşmeler imzalanmış veya imzalanma aşamasına getirilmiştir.
- ✓ Projede ön tasarım çalışmaları tamamlanmıştır.
- ❖ Rubidyum Atomik Frekans Standardı Geliştirme Projesi kapsamında;
 - ✓ Uzay Sistemleri ve Araçları Daire Başkanlığı koordinesinde Türkiye Uzay Ajansı ve TÜBİTAK Ulusal Metroloji Enstitüsü (UME) arasında Rb Atomik Frekans Standardı Geliştirme Projesi sözleşmesi 16.12.2022 tarihinde imzalanarak “Rb Atomik Frekans Standardı Geliştirme Projesi” başlatılmıştır.
 - ✓ Proje kapsamında, atomik saatin ön tasarım çalışmaları devam etmektedir. Rb Atomik Frekans Standardı Geliştirme Projesi Başlangıç Toplantısı gerçekleştirilmiştir. TÜBİTAK UME ile İTÜ NOVA arasında atomik saat görev yükü ve uydu ara yüzü kapsamında görüşmeler devam etmektedir.
- ❖ Astronomi ve Uzay Farkındalığını Geliştirme Projesi Kapsamında Milli Uzay Programı'nın Uzay Farkındalığı ve İnsan Kaynağının Geliştirilmesi programları doğrultusunda Başkanlığımızın katılacağı ve düzenleyeceği etkinliklerde kullanmak amacıyla Teleskop Alım Projesi gerçekleştirilerek 2 adet teleskop satın alınmıştır.
- ❖ Ulusal ve Uluslararası festival, fuar ve gözlem şenliklerinde;
 - ✓ Başkanlığımızın tanıtımı,
 - ✓ Uzay bilimine yönelik soruların cevaplanması,
 - ✓ Milli Uzay Programının anlatılması,
 - ✓ Yürütülen ve yürütülmesi planlanan projelerin anlatılması,
 - ✓ Çocuklarda uzay farkındalığı oluşturabilecek etkinlikler gerçekleştirilmiştir.

TEMMUZ -ARALIK 2023 DÖNEMİNE İLİŞKİN BEKLENTİLER VE HEDEFLER

A- BÜTÇE GİDERLERİ

2023 yılının ikinci yarısında yapılması tahmin edilen harcamalar dikkate alınarak, harcama kalemleri bazında yılsonu harcama tahminleri Tablo 11'de gösterilmiştir.

Tablo 11: Ödenek-Harcama Bilgisi ve Yılsonu Gerçekleşme Tahmini

EKONOMİK KODLAR	2023 BAŞLANGIÇ ÖDENEĞİ	OCAK-HAZİRAN GERÇEKLEŞME	2023 YOL SONU GERÇEKLEŞME TAHMİNİ
BÜTÇE GİDERLERİ TOPLAMI	1.618.002.000	119.195.917,68	1.618.862.200
01 - PERSONEL GİDERLERİ	31.816.000	8.893.423,02	31.816.000
01.01 - MEMURLAR	12.060.000	7.817.677,02	12.060.000
01.02 - SÖZLEŞMELİ PERSONEL	7.107.000	-	7.107.000
01.03 - İŞÇİLER	12.627.000	1.075.017,40	12.627.000
01.04 - GEÇİCİ SÜRELİ ÇALIŞANLAR	22.000	728,60	22.000
02 - SOSYAL GÜVENLİK KURUMLARINA DEVLET PRİMİ GİDERLERİ	5.588.000	1.304.814,93	5.588.000
02.01 - MEMURLAR	1.801.000	1.071.007,64	1.801.000
02.02 - SÖZLEŞMELİ PERSONEL	1.363.000	-	1.363.000
02.03 - İŞÇİLER	2.424.000	233.807,29	2.424.000
03 - MAL VE HİZMET ALIM GİDERLERİ	25.672.000	2.641.776,46	25.672.000
03.02 - TÜKETİME YÖNELİK MAL VE MALZEME ALIMLARI	2.015.000	75.511,12	2.015.000
03.03 - YOLLUKLAR	5.595.000	645.351,39	5.595.000
03.04 - GÖREV GİDERLERİ	245.000	-	245.000
03.05 - HİZMET ALIMLARI	13.749.000	1.458.896,62	13.749.000
03.06 - TEMSİL VE TANITMA GİDERLERİ	2.500.000	433.465,21	2.500.000
03.07 - MENKUL MAL, GAYRİMADDİ HAK ALIM, BAKIM VE ONARIM GİDERLERİ	768.000	28.552,12	768.000
03.08 - GAYRİMENKUL MAL BAKIM VE ONARIM GİDERLERİ	800.000	-	800.000
05 - CARİ TRANSFERLER	29.926.000	749.387,00	30.786.200
05.01 - GÖREVLENDİRME GİDERLERİ	400.000	360.200,00	360.200
05.03 - KAR AMACI GÜTMİYEN KURULUŞLARA YAPILAN TRANSFERLER	100.000	389.187,00	1.000.000
05.04 - HANE HALKI VE İŞLETMELERE YAPILAN TRANSFERLER	2.068.000	-	2.068.000
05.06 - YURTDIŞINA YAPILAN TRANSFERLER	27.358.000	-	27.358.000
06 - SERMAYE GİDERLERİ	10.000.000	606.516,27	10.000.000
06.01 - MAMUL MAL ALIMLARI	3.850.000	606.516,27	3.850.000
06.03 - GAYRİ MADDİ HAK ALIMLARI	1.350.000	-	1.350.000
06.05 - GAYRİMENKUL SERMAYE ÜRETİM GİDERLERİ	3.500.000	-	3.500.000
06.06 - MENKUL MALLARIN BÜYÜK ONARIM GİDERLERİ	1.000.000	-	1.000.000
06.07 - GAYRİMENKUL BÜYÜK ONARIM GİDERLERİ	300.000	-	300.000
07 - SERMAYE TRANSFERLERİ	1.515.000.000	105.000.000,00	1.515.000.000
07.01 - KURUM, İŞLETME ve HANE HALKINA YAPILAN SERMAYE TRANSFERLERİ	1.515.000.000	105000000	1.515.000.000

B- BÜTÇE GELİRLERİ

Başkanlığımızın 2023 yılının Ocak-Haziran dönemi gerçekleşen gelir tutarları ile birlikte yıl sonu tahminleri aşağıda Tablo 12'de yer almaktadır.

Tablo 12: 2020-2021 Yılı Bütçe Gelirleri

EKONOMİK	2023 BAŞLANGIÇ ÖDENEĞİ	2023 YILSONU GERÇEKLEŞME TAHMİNİ
BÜTÇE GELİRLERİ TOPLAMI	1.618.002.000	1.382.836.546
04 - Alınan Bağış ve Yardımlar ile Özel Gelirler	1.318.002.000	1.318.002.000
04.2 - Merkezi Yönetim Bütçesine Dahil İdarelerden Alınan Bağış ve Yardımlar	1.318.002.000	1.318.002.000
05 - Diğer Gelirler	300.000.000	64.834.546
05.1 - Faiz Gelirleri	0	78
05.2 - Kişi ve Kurumlardan Alınan Paylar	300.000.000	64.657.212
05.3 - Para Cezaları	0	-
05.9 - Diğer Çeşitli Gelirler	0	177.256

C- FİNANSMAN

Kurumumuz tarafından yapılan giderlere ilişkin finansman, Kurumumuzun elde ettiği öz gelirler ile hazine yardımlarından sağlanmaktadır. Başkanlığımız gelirleri Merkezi Yönetim Bütçesine Dahil İdarelerden Alınan Bağışlar ve Diğer Gelirlerden oluşmaktadır. Diğer Gelirler tertibinden elde edilen gelirin tamamı Başkanlığımızın kuruluşuna ilişkin 23 sayılı Cumhurbaşkanlığı Kararnamesinin 8. Maddesi 2. bendi gereği uzay ve havacılık araştırma ve geliştirme faaliyetlerinin desteklenmesi amacıyla elde edilen gelirlerinden oluşmaktadır.

Tablo 13: Yılsonu Finansman

2023 YILSONU GELİR GERÇEKLEŞME TAHMİNİ	2023 YILSONU GİDER GERÇEKLEŞME TAHMİNİ	FİNANSMAN
1.382.836.546 TL	1.618.862.200 TL	-236.025.654 TL

TEMMUZ- ARALIK 2023 DÖNEMİNDE YÜRÜTÜLECEK FAALİYETLER

- ❖ Türk Astronot ve Bilim Misyonu kapsamında;
 - ✓ Astronot adaylarının yaklaşık 6 ay sürecek eğitimi tamamlanacaktır.
 - ✓ Deneylere ait donanım, yazılım gibi bileşenler fırlatma öncesi güvenlik testleri için AXIOM SPACE firması aracılığı ile NASA'ya teslim edilecektir.
 - ✓ Astronotun 7-10 günlük Uluslararası Uzay İstasyonu misyonu gerçekleştirilecektir.
 - ✓ Uluslararası Uzay İstasyonu misyonu sırasında, belirlenen bilim misyonu deneyleri Astronot tarafından yürütülecektir.
 - ✓ Görev bitimini müteakip Astronot yer yüzüne geri dönecektir.
- ❖ Ay Araştırma Projesi Faz-1 kapsamında;

- ✓ Ay aracının kritik tasarım çalışmalarına devam edilecektir.
- ✓ Yurt içi ve yurt dışı bileşen tedarik çalışmalarına devam edilecektir.
- ✓ Hibrit itki sisteminin yerde yapılacak statik ateşleme ve sonda roketiyle gerçekleştirilen uzay ortamı test faaliyetlerine devam edilecektir.
- ✓ Ay aracının yeterlilik modeli üretilecektir.
- ❖ Rb Atomik Frekans Standardı Geliştirme Projesi kapsamında;
 - ✓ Rubidyum atomik saatin küp uydu boyutlarında ve uzay koşullarında çalışabilmesi için çalışmalara devam edilecek, tasarımlar güncellenecektir.
 - ✓ Atomik saatin güç ihtiyacını karşılayabilmek ve görev yükünü uygun sıcaklıkta tutabilmek adına küp uydunun tasarımına yönelik çalışmalara devam edilecektir.
 - ✓ Atomik saatin ürettiği zaman bilgisinin yüksek doğrulukla yer istasyonuna indirilmesi kritik önem taşıdığından, alternatif yöntemler üzerinde çalışmalara devam edilecektir.
- ❖ Ulusal ve Uluslararası festival, fuar ve gözlem şenliklerinde;
 - ✓ Başkanlığımızın tanıtımı,
 - ✓ Uzay bilimine yönelik soruların cevaplanması,
 - ✓ Milli Uzay Programının anlatılması,
 - ✓ Yürütülen ve yürütülmesi planlanan projelerin anlatılması,
 - ✓ Çocuklarda uzay farkındalığı oluşturabilecek etkinlikler gerçekleştirilmesi planlanmaktadır.



Türkiye
Uzay Ajansı